Инструкция

Для педагогических работников

1 Регистрация и авторизация

1. На главной странице сайта **educont.ru** нажать кнопку **"Зарегистрироваться"**.

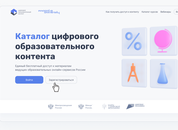

Выберите роль **"Преподаватель"**. Нажмите **"Продолжить"**.

Внесите личные данные, придумайте пароль.

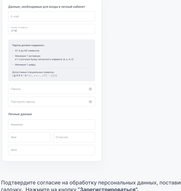

Подтвердите согласие на обработку персональных данных, поставив галочку. Нажмите на кнопку **"Зарегистрироваться"**.

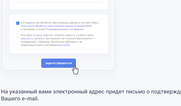

На указанный вами электронный адрес придет письмо о подтверждении Вашего e-mail.

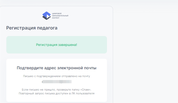

Пройдя по ссылке в письме, подтвердите адрес электронной почты.

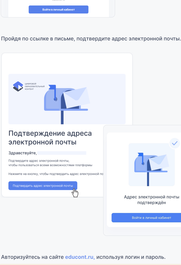

Авторизуйтесь на сайте **educont.ru**, используя логин и пароль.

ВАЖНО: Вашим логином является email, указанный при регистрации

Обратите внимание на регистр ввода электронной почты: если при регистрации Вы ввели ее с большой буквы, то при входе также необходимо вводить с большой, и наоборот.

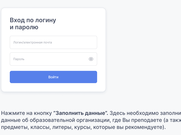

Нажмите на кнопку **"Заполнить данные"**. Здесь необходимо заполнить данные об образовательной организации, где Вы преподаете (а также: предметы, классы, литеры, курсы, которые вы рекомендуете).

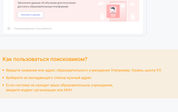

Как пользоваться поисковиком?

- Введите название или адрес образовательного учреждения (например: Кемерово, школа 13)
- Выберите из выпадающего списка нужный адрес
- Если участник не найдет свое образовательное учреждение, введите название организации или адрес вручную

Под каждым предметом, который Вы преподаете, необходимо выбрать курс в соответствии с параллелью, выбрав его из выпадающего списка.

- Введите наименование курса без указания образовательной платформы, например, «История»;
- Выберите из выпадающего списка требуемый курс. Одновременно можно выбрать несколько курсов на разных платформах.

Нажмите "Сохранить".

Ваши ученики получат доступ только к тем курсам на образовательных платформах, которые вы им назначите.

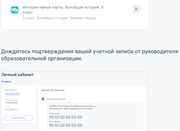

Дождитесь подтверждения вашей учетной записи от руководителя образовательной организации.

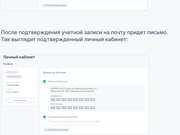

После подтверждения учетной записи на почту придет письмо. Так выглядит подтвержденный личный кабинет:

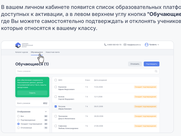

В вашем личном кабинете появится список образовательных платформ, доступных к активации, а в левом верхнем углу класс **"Обучающиеся"**, где Вы можете самостоятельно подтверждать и отклонять учеников, которые относятся к вашему классу.

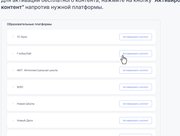

Для активации бесплатного контента, нажмите на кнопку **"Активировать контент"** напротив нужной платформы.

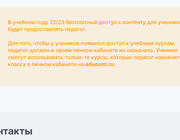

В учебном году 22/23 бесплатный доступ к контенту для учеников будет предоставлять педагог.

Для того, чтобы у учеников появился доступ к учебным курсам, педагог должен в своем личном кабинете их назначить. Ученики смогут использовать только те курсы, которые педагог назначил классу в личном кабинете на **educont.ru**.

Контакты

8 800 550-63-73

help@educont.ru
Техподдержка